






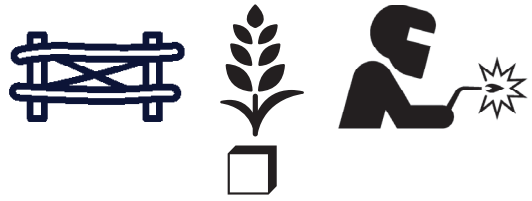


Encuesta Familiar 2021-2022

Fecha: _____ Distrito: _____ Escuela: _____ Grado: _____

Nombre del Estudiante: _____ Fecha de Nacimiento: _____

La encuesta familiar identifica a estudiantes quienes podrían calificar para servicios educativos adicionales basados en un miembro de su familia que haya trabajado temporalmente en agricultura. En el estado de Texas todos los distritos deben ayudar en la identificación.

<p>1. En los últimos tres años, ¿han vivido usted y su hijo(s) en algún lugar o simplemente se quedaron durante la noche parahacer un trabajo temporal (11 meses o menos) o un trabajo durante un fin de semana?</p> <p><input type="checkbox"/> No <input type="checkbox"/> Sí</p>			
<p>2. ¿Ha realizado alguno de los trabajos enumerados a continuación (temporal o estacionalmente) (por ejemplo: acarrear heno, soldar en un rancho, recoger, procesar carne, enlatar, lechería, etc.)?</p> <p><input type="checkbox"/> No <input type="checkbox"/> Sí (En caso afirmativo, marque todos lo que correspondan a continuación.)</p>			
			
<p>Trabajo en la siembra o cosecha de frutas, verduras, granos, cacahuates, algodón, trigo, betabel, ranchos ganaderos, campos de cultivo, viñedos</p>	<p>Trabajo en fábricas de conservas, granero o plantas empacadoras</p>	<p>Trabajo temporal en lecherías</p>	<p>Empacando y transportando paja</p>
			
<p>Trabajo en el matadero de animales o cortando carnes crudas</p>	<p>Trabajo en granjas de aves de corral o mariscos</p>	<p>Trabajo en un vivero o huerta; cultivando o talando árboles.</p>	<p>Construyendo o soldando bardas en los ranchos, o algún otro trabajo parecido a esto, explique en la línea de abajo:</p> <p>_____</p>

Por favor complete el resto de la información siguiente:

Nombre del Padre/Tutor 1: _____ Nombre del Padre/Tutor 2: _____

Domicilio/apartamento: _____
Calle
Ciudad
Código Postal

Numeros de Teléfono: _____

Dirección de correo postal (Marque si es el mismo domicilio): _____
Calle
Ciudad
Código Postal

**Toda su información será confidencial. Solo para uso de la escuela:
 Por favor envíe todas las encuestas con respuesta **SÍ**, a migrant@esc11.net.**