
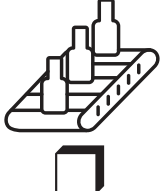





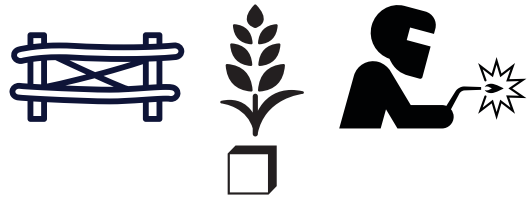


# Encuesta Familiar 2020-2021

Fecha: \_\_\_\_\_ Distrito: \_\_\_\_\_ Escuela: \_\_\_\_\_ Grado: \_\_\_\_\_

Nombre del Estudiante: \_\_\_\_\_ Fecha de Nacimiento: \_\_\_\_\_

La encuesta familiar identifica a estudiantes quienes podrían calificar para servicios educativos adicionales basados en un miembro de su familia que haya trabajado temporalmente en agricultura. En el estado de Texas todos los distritos deben ayudar en la identificación.

<p>1. En los últimos tres años ¿Alguien de su familia ha vivido o permanecido temporalmente en algún pueblo o ciudad (ya sea por un fin de semana o un poco más) por razones de buscar trabajo en la AGRICULTURA? (Ejemplo: recogiendo nueces o transportando paja)</p> <p><input type="checkbox"/> No      <input type="checkbox"/> Sí</p>			
<p>2. ¿Alguna vez ha trabajado en empleo <b>temporal</b> o <b>estacional</b> en EE.UU. como los mencionados aquí abajo?</p> <p><input type="checkbox"/> No</p> <p><input type="checkbox"/> Sí (Por favor marque todos los trabajos que aplican.)</p>			
 <input type="checkbox"/>	 <input type="checkbox"/>	 <input type="checkbox"/>	 <input type="checkbox"/>
Trabajo en la siembra o cosecha de frutas, verduras, granos, cacahuates, algodón, trigo, betabel, ranchos ganaderos, campos de cultivo, viñedos	Trabajo en fábricas de conservas, granero o plantas empaadoras	Trabajo temporal en lecherías	Empacando y transportando paja
 <input type="checkbox"/>	 <input type="checkbox"/>	 <input type="checkbox"/>	 <input type="checkbox"/>
Trabajo en el matadero de animales o cortando carnes crudas	Trabajo en granjas de aves de corral o mariscos	Trabajo en un vivero o huerta; cultivando o talando árboles.	Construyendo o soldando bardas en los ranchos, o algún otro trabajo parecido a esto, explique en la línea de abajo: _____

**Por favor complete el resto de la información siguiente:**

Nombre del Padre/Tutor 1: \_\_\_\_\_ Nombre del Padre/Tutor 2: \_\_\_\_\_

Domicilio/apartamento: \_\_\_\_\_  
Calle Ciudad Código Postal

Numeros de Teléfono: \_\_\_\_\_

Dirección de correo postal  (Marque si es el mismo domicilio.): \_\_\_\_\_  
Calle Ciudad Código Postal

**Toda su información será confidencial. Solo para uso de la escuela:  
 Por favor envíe todas las encuestas a [migrant@esc11.net](mailto:migrant@esc11.net).**